



ФЕДЕРАЛЬНАЯ СЛУЖБА
ГОСУДАРСТВЕННОЙ СТАТИСТИКИ

Оперативные итоги естественного движения населения Ненецкого автономного округа



за январь – март 2022 года



ФЕДЕРАЛЬНАЯ СЛУЖБА
ГОСУДАРСТВЕННОЙ СТАТИСТИКИ

Оперативные итоги естественного движения населения

Ненецкого автономного округа

за январь – март 2022 года

- 01 ПОКАЗАТЕЛИ ЕСТЕСТВЕННОГО ПРИРОСТА НАСЕЛЕНИЯ
- 02 ПОКАЗАТЕЛИ РОЖДАЕМОСТИ
- 03 ПОКАЗАТЕЛИ СМЕРТНОСТИ
- 04 ПОКАЗАТЕЛИ БРАЧНОСТИ
- 05 ПОКАЗАТЕЛИ РАЗВОДИМОСТИ

* Ежемесячные данные оперативной статистики





ЕСТЕСТВЕННОЕ ДВИЖЕНИЕ НАСЕЛЕНИЯ

ЧЕЛОВЕК

Показатели естественного движения населения

за январь – март 2022 года

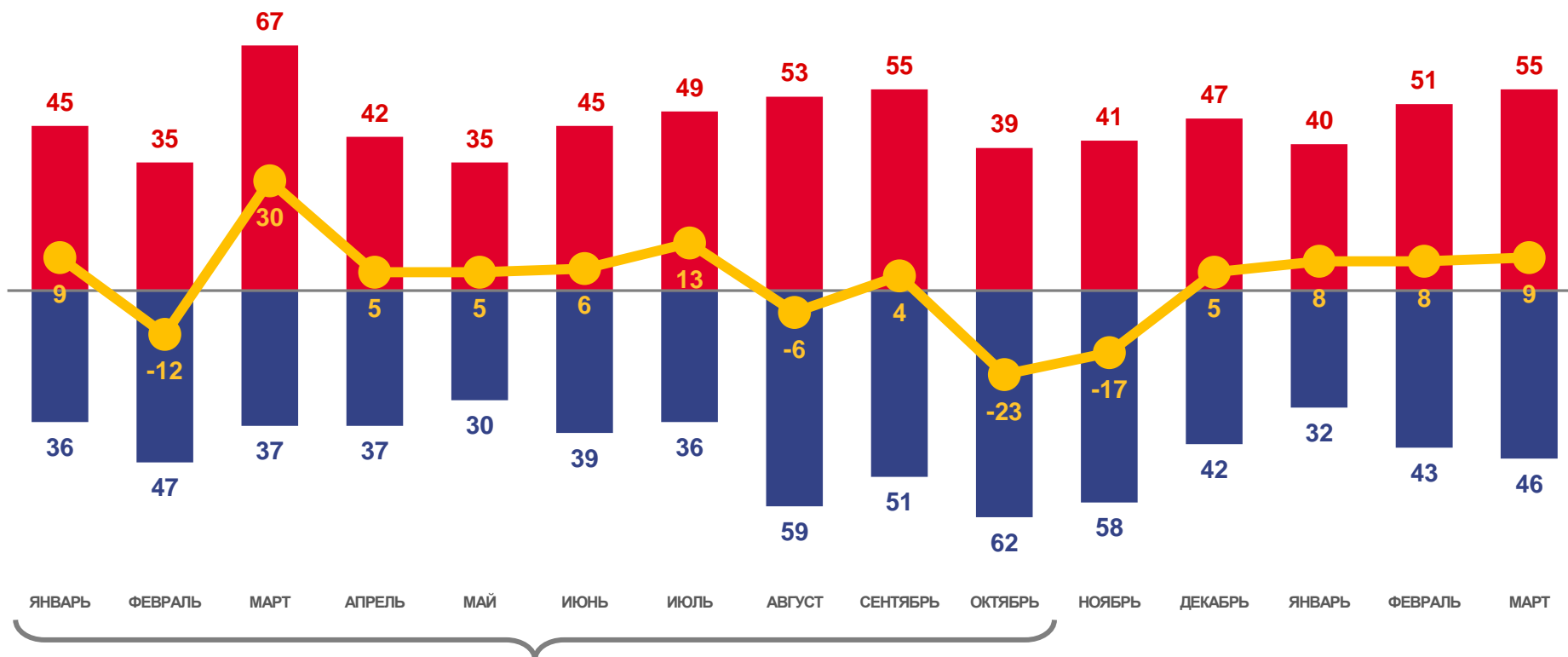
25

человек

Естественный прирост населения

2,3 % в расчете на 1000 человек населения

Коэффициент естественного прироста



■ Число родившихся
 ■ Число умерших
 — Естественный прирост





ЧИСЛО ЗАРЕГИСТРИРОВАННЫХ РОДИВШИХСЯ

ЧЕЛОВЕК

Рождаемость

за январь – март 2022 года

146

человек

Число зарегистрированных
родившихся

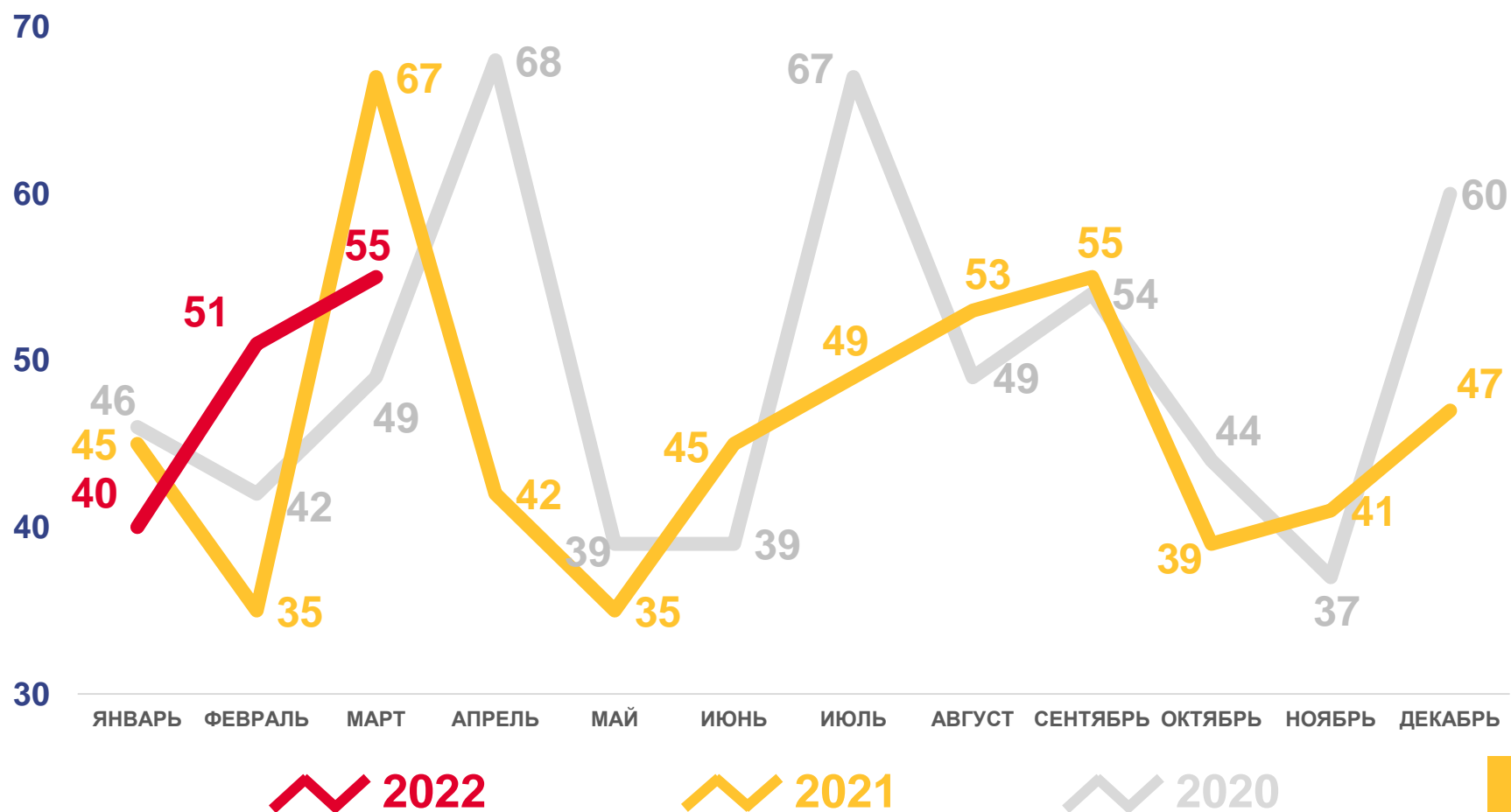
13,3%

в расчете на 1000
человек населения

Коэффициент рождаемости

-0,7%

Изменение к январю – марту 2021 года





ЧИСЛО ЗАРЕГИСТРИРОВАННЫХ УМЕРШИХ

ЧЕЛОВЕК

Смертность

за январь – март 2022 года

121 человек

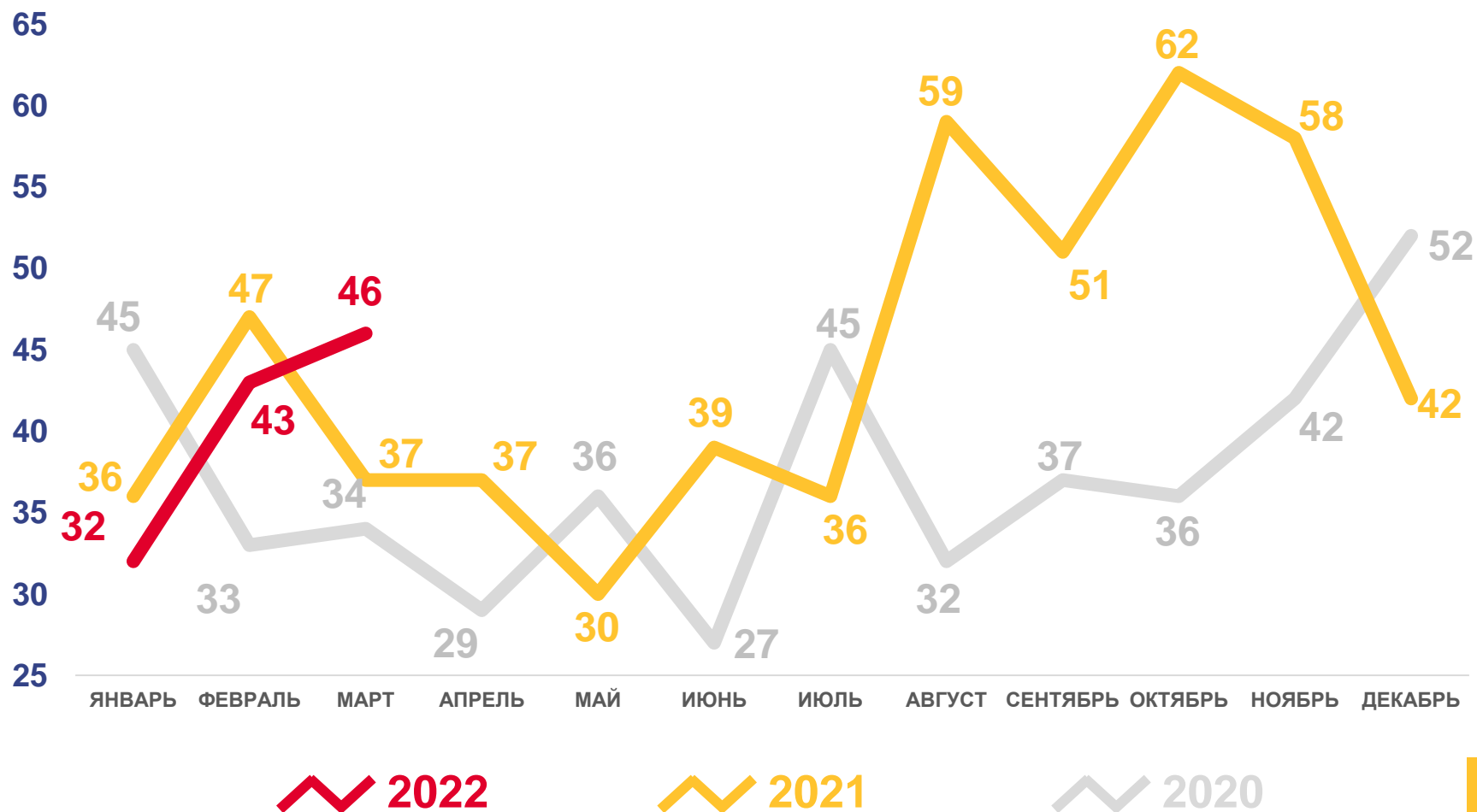
Число зарегистрированных умерших

11,0 % в расчете на 1000 человек населения

Коэффициент смертности

0,0 %

Изменение к январю – марту 2021 года





ЧИСЛО ЗАРЕГИСТРИРОВАННЫХ БРАКОВ

ЕДИНИЦ

Брачность

за январь – март 2022 года

51 браков

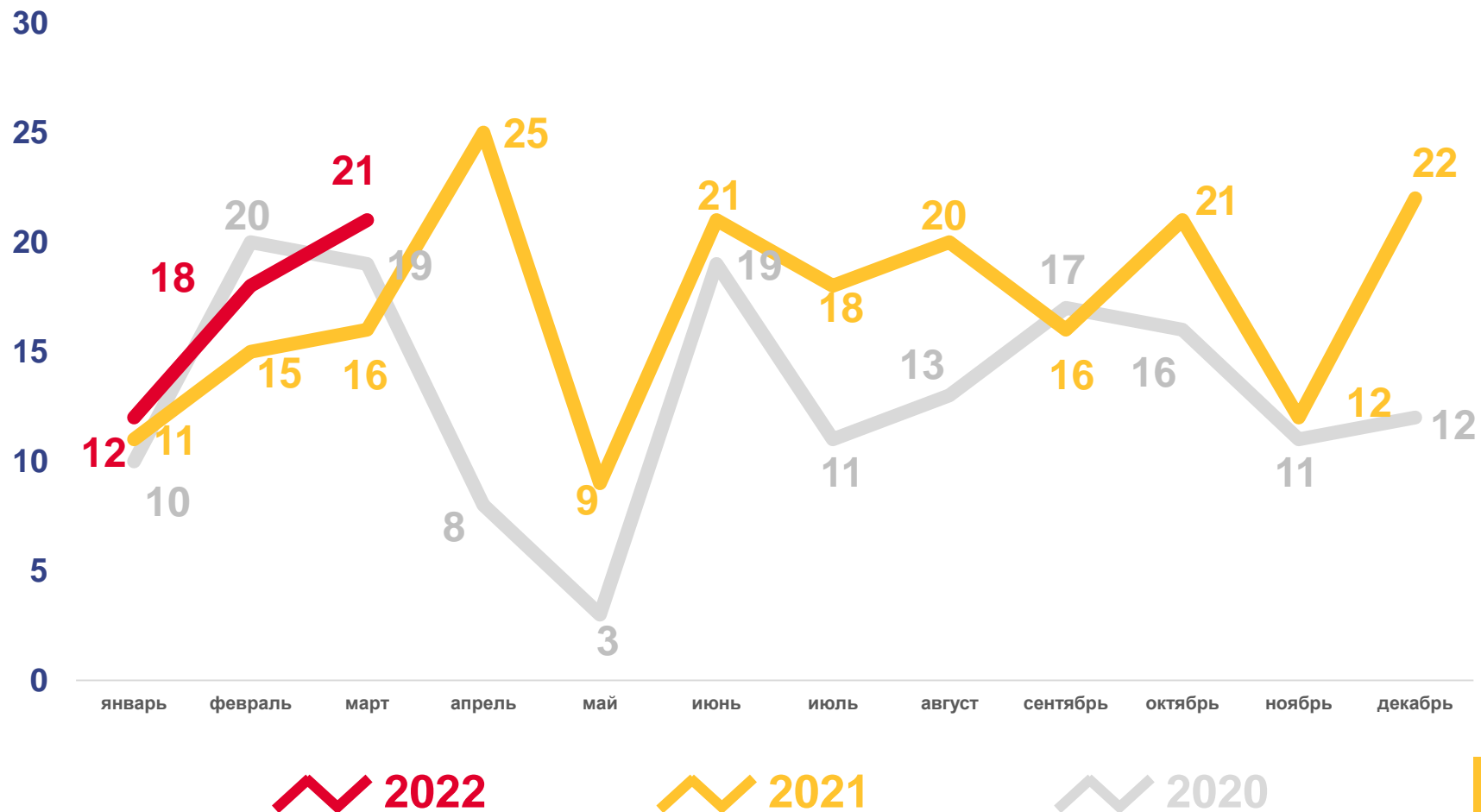
Число зарегистрированных браков

4,6% в расчете на 1000 человек населения

Коэффициент брачности

21,1 %

Изменение к январю – марту 2021 года



2022

2021

2020





ЧИСЛО ЗАРЕГИСТРИРОВАННЫХ РАЗВОДОВ

ЕДИНИЦ

Разводимость

за январь – март 2022 года

32 разводов

Число зарегистрированных разводов

2,9‰ в расчете на 1000 человек населения

Коэффициент разводимости

-32,6%

Изменение к январю – марту 2021 года

